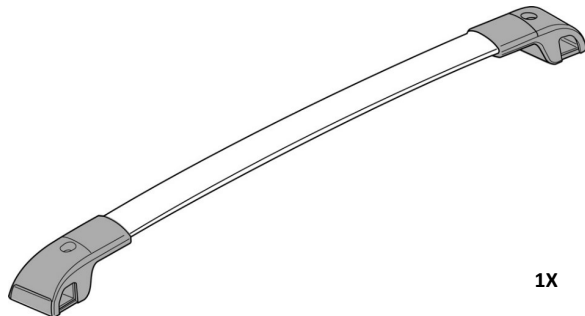
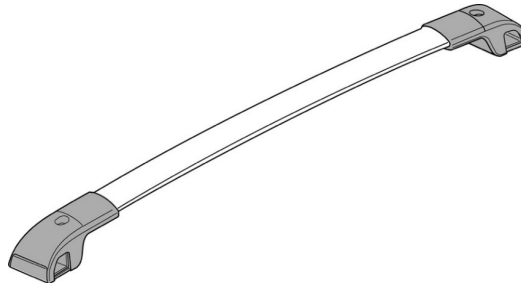


**SUBARU****NUMÉRO DE PIÈCE : SOA843X036****INSTRUCTIONS D'INSTALLATION****DESCRIPTION : Crosstrek – Ensemble de traverses réglables****A**

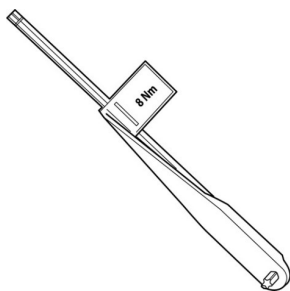
Traverse avant

**1X****B**

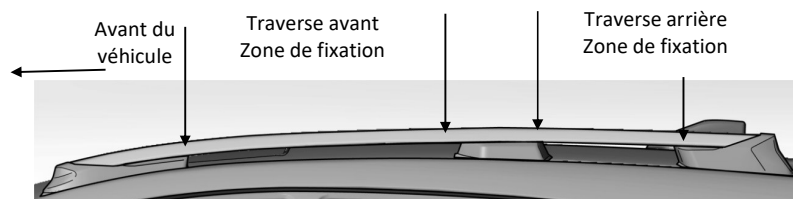
Traverse arrière

**1X****C**

Clé dynamométrique T30

**1X**

La traverse avant (A) a été conçue pour convenir uniquement à la surface de fixation de celle-ci, et il en est de même pour la traverse arrière (B).



REMARQUE : les exigences relatives à la **CHARGE MAXIMALE (150 lb)** se trouvent sur le dessous de la traverse avant.

Afin de minimiser le bruit du vent lorsque le toit ouvrant est ouvert en position inclinée, nous recommandons que la traverse avant soit installée aussi loin que possible vers l'arrière sur les rails latéraux lorsque vous n'utilisez pas les traverses pour transporter des objets.

Suivre les instructions qui accompagnent les accessoires de fixation Subaru d'origine pour connaître la position appropriée des

SIGNIFICATION DES SYMBOLES :

AVERTISSEMENT : La procédure doit être rigoureusement suivie afin de réduire le risque d'endommagement de l'accessoire ou du véhicule et pour assurer une



ARRÊT : Risque d'endommagement au véhicule. Ne pas continuer avant d'avoir terminé la procédure précédente.



OUTILS ET ÉQUIPEMENT : Outils et équipements spécifiques recommandés pour ce travail.